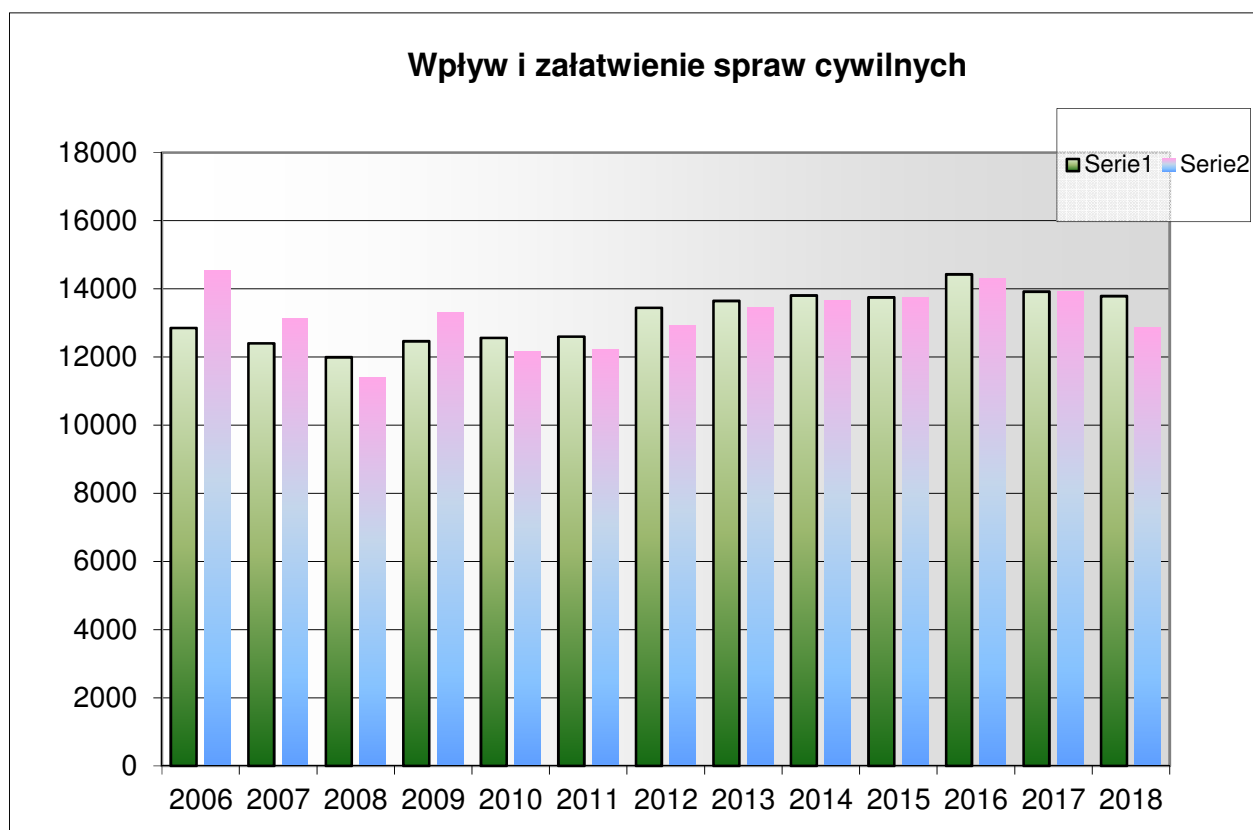



**Wpływ i załatwienie spraw cywilnych
w Sądzie Okręgowym w Łodzi**

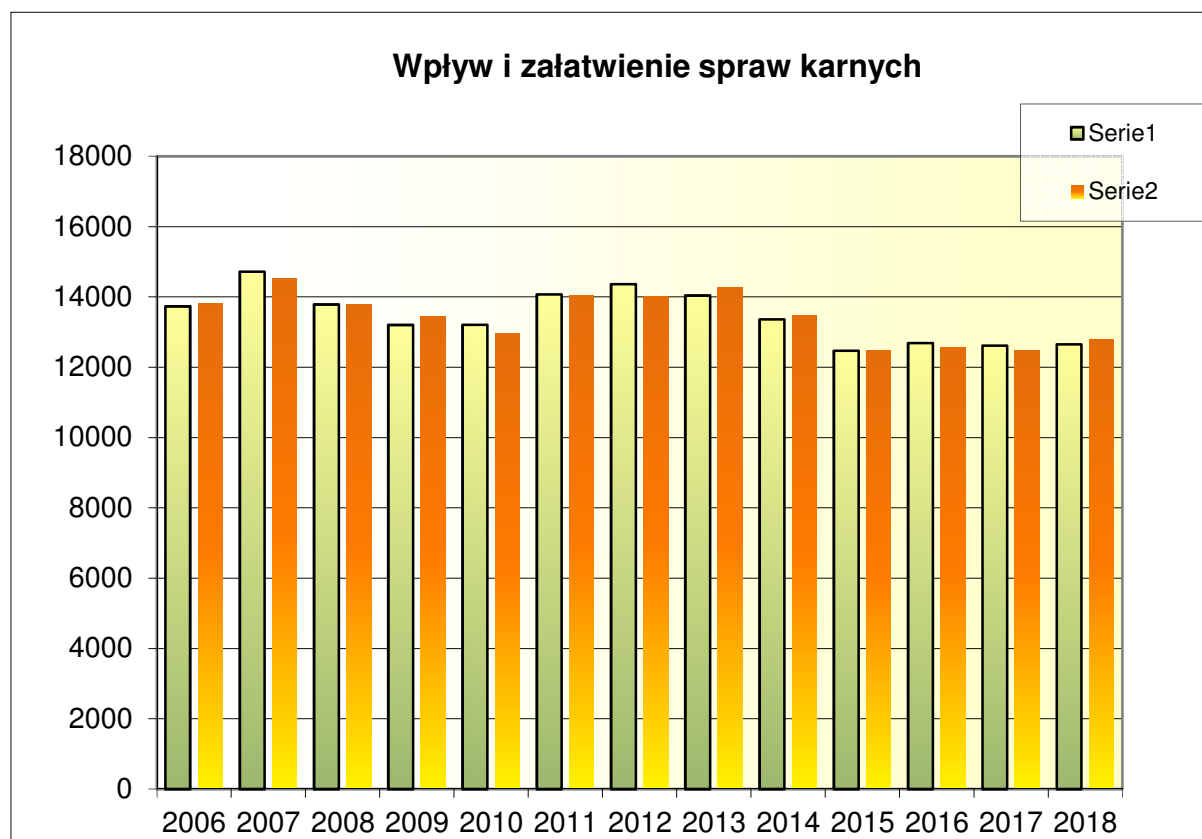
sprawy cywilne					
Lata	wpływ	załatwienie	liczba etatów sędziowskich	wpływ na 1 sędziego	załatwienie na 1 sędziego
2006	12849	14532	45	286	323
2007	12401	13123	48	258	273
2008	11990	11398	49	245	233
2009	12461	13324	51	244	261
2010	12562	12172	52	242	234
2011	12596	12222	52	242	235
2012	13443	12935	52	259	249
2013	13644	13440	53	257	254
2014	13804	13667	54	256	253
2015	13746	13755	52	264	265
2016	14423	14318	52	277	275
2017	13915	13918	50	278	278
2018	13785	12868	51	270	252





**Wpływ i załatwienie spraw karnych
w Sądzie Okręgowym w Łodzi**

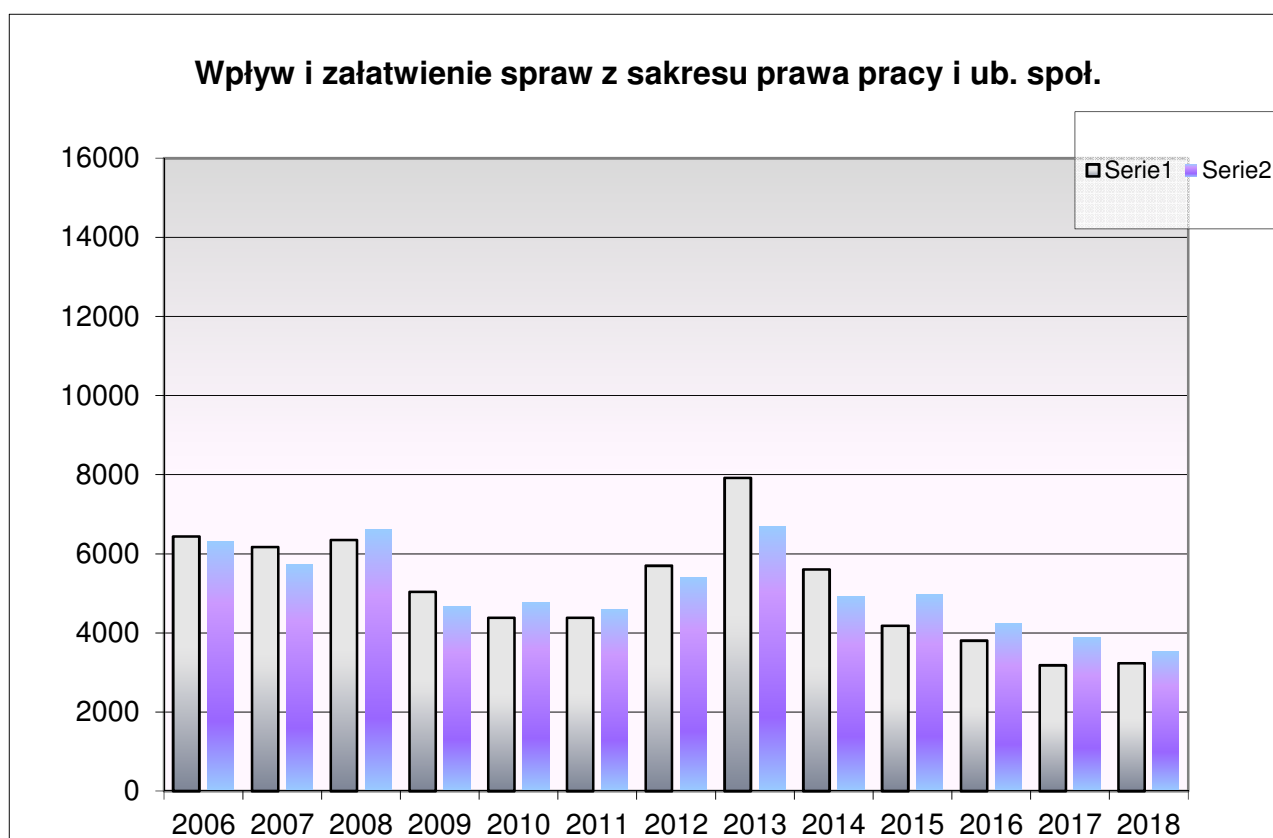
sprawy karne					
Lata	wpływ	załatwienie	liczba etatów sędziowskich	wpływ na 1 sędziego	załatwienie na 1 sędziego
2006	13728	13812	43	319	321
2007	14716	14536	40	368	363
2008	13784	13797	44	313	314
2009	13202	13442	45	293	299
2010	13204	12947	45	293	288
2011	14070	14056	45	313	312
2012	14363	14007	46	312	305
2013	14040	14275	45	312	317
2014	13362	13478	44	304	306
2015	12467	12468	45	277	277
2016	12686	12554	45	282	279
2017	12612	12476	45	280	277
2018	12650	12793	45	281	284





**Wpływ i załatwienie spraw z zakresu prawa pracy i ubezpieczeń społecznych
w Sądzie Okręgowym w Łodzi**

sprawy z zakresu prawa pracy i ubezpieczeń społecznych					
Lata	wpływ	załatwienie	liczba etatów sędziowskich	wpływ na 1 sędziego	załatwienie na 1 sędziego
2006	6436	6308	15	429	421
2007	6170	5719	14	441	409
2008	6349	6609	15	423	441
2009	5037	4672	13	387	359
2010	4379	4770	13	337	367
2011	4383	4601	14	313	329
2012	5698	5404	15	380	360
2013	7918	6697	15	528	446
2014	5605	4929	15	374	329
2015	4182	4962	15	279	331
2016	3804	4228	15	254	282
2017	3179	3895	14	227	278
2018	3235	3531	14	231	252





**Wpływ i załatwienie spraw gospodarczych
w Sądzie Okręgowym w Łodzi**

sprawy gospodarcze					
Lata	wpływ	załatwienie	liczba etatów sędziowskich	wpływ na 1 sędziego	załatwienie na 1 sędziego
2006	2521	2678	11	229	243
2007	2279	2427	11	207	221
2008	2122	2047	11	193	186
2009	2416	2429	12	201	202
2010	2919	2639	11	265	240
2011	3493	3050	14	250	218
2012	5106	4280	14	365	306
2013	4684	4780	17	276	281
2014	4713	4641	17	277	273
2015	5065	4870	18	281	271
2016	5582	5386	20	279	269
2017	5939	6074	25	238	243
2018	6332	5728	25	253	229

